

ОТЧЕТ О ДВИЖЕНИИ ДЕНЕЖНЫХ СРЕДСТВ УЧРЕЖДЕНИЯ

КОДЫ	
0503723	Форма по ОКУД
01.01.2026	Дата
54019941	по ОКПО
917	Глава по БК
3674000000	по ОКТМО
383	по ОКЕИ

на 1 января 2026 г.
**МУНИЦИПАЛЬНОЕ БЮДЖЕТНОЕ УЧРЕЖДЕНИЕ ДОПОЛНИТЕЛЬНОГО
 ОБРАЗОВАНИЯ СПОРТИВНАЯ ШКОЛА № 12 "ЛАДА" ГОРОДСКОГО ОКРУГА
 ТОЛЬЯТИ**

**УПРАВЛЕНИЕ ФИЗИЧЕСКОЙ КУЛЬТУРЫ И СПОРТА АДМИНИСТРАЦИИ
 ГОРОДСКОГО ОКРУГА ТОЛЬЯТИ**
 Бюджет городского округа г.Тольятти

периодическая, годовая
 руб.

Периодичность:

Единица измерения:

1. ПОСТУПЛЕНИЯ

Наименование показателя	Код строки	Код по КОСГУ	За отчетный период	За аналогичный период прошлого финансового года
1	2	3	4	5
ПОСТУПЛЕНИЯ	0100	100	156 593 682,43	144 347 345,37
Поступления по текущим операциям - всего	0200	120	156 592 659,93	144 347 345,37
<i>в том числе:</i>	0400	121	1 094 352,67	1 511 077,85
<i>по доходам от собственности</i>	0401	130	1 094 352,67	1 511 077,85
<i>в том числе:</i>	0500	131	147 592 247,59	133 751 155,61
<i>от операционной аренды</i>	0501	131	125 423 010,00	107 577 057,00
<i>по доходам от оказания платных услуг (работ), компенсаций затрат</i>	0502	131	19 898 463,00	24 802 344,50
<i>в том числе:</i>				
<i>от оказания платных услуг (работ) за счет субсидии на выполнение государственного (муниципального) задания</i>				
<i>от оказания платных услуг (работ), кроме субсидии на выполнение государственного (муниципального) задания</i>				

Форма 0503723 с. 2

Наименование показателя	Код строки	Код по КОСГУ	За отчетный период	За аналогичный период прошлого финансового года
1	2	3	4	5
ПОСТУПЛЕНИЯ	0506	140	2 270 774,59	1 371 754,11
<i>по условным арендным платежам</i>	0600	141	6 139,70	130 910,51
<i>по штрафам, пеням, неустойкам, возмещениям ущерба</i>	0601	141	6 139,70	130 910,51
<i>в том числе:</i>				
<i>от штрафных санкций за нарушение законодательства о закупках и нарушение условий контрактов (договоров)</i>				

по безвозмездным денежным поступлениям текущего характера	0700	150	8 619 995,97	4 921 424,62
<i>в том числе:</i>				
по поступлениям текущего характера бюджетным и автономным учреждениям от сектора государственного управления	0702	152	8 501 099,23	4 867 027,74
по поступлениям текущего характера от иных резидентов (за исключением сектора государственного управления и организаций государственного сектора)	0705	155	118 896,74	54 396,88
по безвозмездным денежным поступлениям капитального характера	0800	160	41 400,00	5 641 907,78
<i>в том числе:</i>				
по поступлениям капитального характера бюджетным и автономным учреждениям от сектора государственного управления	0802	162	41 400,00	5 641 907,78
по иным текущим поступлениям	1200		-761 476,00	-1 609 131,00
иные доходы	1202	189	-761 476,00	-1 609 131,00

Форма 0503723 с. 3

Наименование показателя	Код строки	Код по КОСГУ	За отчетный период	За аналогичный период прошлого финансового года
I	2	3	4	5
Поступления от инвестиционных операций - всего	1300		1 022,50	
<i>в том числе:</i>				
от реализации нефинансовых активов:	1400	400	1 022,50	
материальных запасов	1440	440	1 022,50	
прочих оборотных ценностей (материалов)	1446	446	1 022,50	

Форма 0503723 с. 4

2. ВЫБЫТИЯ

Наименование показателя	Код строки	Код по КОСГУ	За отчетный период	За аналогичный период прошлого финансового года
I	2	3	4	5
ВЫБЫТИЯ	2100		157 227 426,36	150 637 353,28
Выбытия по текущим операциям - всего	2200	200	156 909 746,36	142 876 570,04
<i>в том числе:</i>				
за счет оплаты труда и начислений на выплаты по оплате труда	2300	210	95 796 865,00	79 841 675,76
<i>из них:</i>				
за счет заработной платы	2301	211	73 474 278,14	62 697 933,45
за счет прочих несоциальных выплат персоналу в денежной форме	2302	212	41 300,00	1 000,00
за счет начислений на выплаты по оплате труда	2303	213	22 220 553,65	17 084 574,51
за счет прочих несоциальных выплат персоналу в натуральной форме	2304	214	60 733,21	58 167,80
за счет оплаты работ, услуг	2400	220	53 874 841,94	54 642 358,20
<i>из них:</i>				
услуг связи	2401	221	216 244,84	245 331,48
информационных услуг	2402	222	805 999,00	1 110 000,00

коммунальных услуг	2403	223	35 863 850,90	40 367 751,95
работ, услуг по содержанию имущества	2405	225	9 307 184,59	4 690 640,57
прочих работ, услуг	2406	226	7 660 171,87	9 206 826,64
страхования	2407	227	22 389,74	21 807,56
за счет безвозмездных перечислений текущего характера организациям	2600	240	0,00	244 500,00
из них:				
за счет безвозмездных перечислений государственным (муниципальным) бюджетным и автономным учреждениям	2601	241	0,00	244 500,00

Форма 0503723 с. 5

Наименование показателя	Код строки	Код по КОСГУ	За отчетный период	За аналогичный период прошлого финансового года
1	2	3	4	5
за счет социального обеспечения	2800	260	369 553,19	292 901,36
за счет пенсий, пособий, выплачиваемых работодателями, нанимателями бывшим работникам	2804	264	93 002,50	1 862,13
за счет социальных пособий и компенсаций персоналу в денежной форме	2806	266	276 550,69	291 039,23
за счет прочих расходов	3100	290	3 900 872,53	3 220 990,00

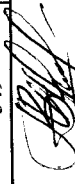
Форма 0503723 с. 6

Наименование показателя	Код строки	Код по КОСГУ	За отчетный период	За аналогичный период прошлого финансового года
1	2	3	4	5
в том числе:				
за счет уплаты налогов, пошлин и сборов	3101	291	3 862 623,34	2 943 620,81
за счет уплаты штрафов за нарушение законодательства о налогах и сборах, законодательства о страховых взносах	3102	292	1 846,46	1,52
за счет уплаты штрафов за нарушение законодательства о закупках и нарушение условий контрактов (договоров)	3103	293	30 616,73	255 901,27
за счет уплаты иных выплат текущего характера организациям	3107	297	5 786,00	21 466,40
за счет приобретения товаров и материальных запасов	3110	340	2 967 613,70	4 634 144,72
в том числе:				
лекарственных препаратов и материалов, применяемых в медицинских целях	3111	341	14 300,00	21 800,00
продуктов питания	3112	342	23 900,00	1 140 865,80
горюче-смазочных материалов	3113	343	1 141 738,32	123 777,98
строительных материалов	3114	344	0,00	1 005 093,79
мягкого инвентаря	3115	345	0,00	2 202 616,15
прочих оборотных запасов (материалов)	3116	346	1 492 826,06	139 991,00
материальных запасов однократного применения	3117	349	294 849,32	7 760 783,24
Выбытия по инвестиционным операциям - всего	3200		317 680,00	

Увеличение стоимости прочих материальных запасов однократного применения	9000	349	244	1102	269 349,32
Увеличение стоимости прочих материальных запасов однократного применения	9000	349	244	1103	25 500,00


В.Н. Макаров


(расшифровка подписи)


(подпись)

Г.А. Фасахутдинова

(расшифровка подписи)


(подпись)



Главный инженер

Главный бухгалтер